

Ersatzversorgungstarif Strom im Netzgebiet der Westfalen Weser Netz GmbH

1. Ersatzversorgungstarif Strom für Nicht-Haushaltskunden, Entnahme im Niederspannungsnetz

Die Ersatzversorgungstarife setzen sich aus einem verbrauchsabhängigen Arbeitspreis (ct/kWh) und einem jährlichen Grundpreis (€/Jahr) zusammen.

| Tarif | Arbeitspreis (ct/kWh) | | Grundpreis (€/Jahr) | |
|-------------------------|-----------------------|--------|---------------------|--------|
| | Netto | Brutto | Netto | Brutto |
| Ersatzversorgung | 48,648 | 57,891 | 133,40 | 158,75 |

In den Brutto-Preisen sind 19 % Umsatzsteuer enthalten.

2. Darstellung der Preisbestandteile des Strompreis gemäß §2 Strom Grundversorgungsverordnung

Nach §2 Absatz 2 3 Satz 1 Nummer 5 der Strom Grundversorgungsverordnung fließen folgende staatlich veranlassten Preisbestandteile und Netzentgelte, einschließlich der Entgelte für den Messstellenbetrieb, in den Strompreis ein:

I. staatlich veranlasste Preisbestandteile (Steuern und Abgaben)

| Steuern und Abgaben (ct/kWh) | Grundversorgung ET | | Grundversorgung Schwachlast | |
|-----------------------------------|--------------------|--------------|-----------------------------|--|
| | ET | HT | NT | |
| Stromsteuer | 2,050 | 2,050 | 2,050 | |
| Konzessionsabgabe | 1,320 | 1,320 | 0,610 | |
| EEG-Umlage | 3,723 | 3,723 | 3,723 | |
| KWK Aufschlag | 0,378 | 0,378 | 0,378 | |
| Offshore Haftungsumlage | 0,419 | 0,419 | 0,419 | |
| Abschaltbare-Lasten-Umlage | 0,003 | 0,003 | 0,003 | |
| §19 NEV Umlage | 0,437 | 0,437 | 0,437 | |
| Summe | 8,330 | 8,330 | 7,620 | |

II. regulatorische Preisbestandteile (Netzentgelte und Messstellenbetrieb(vorläufig))

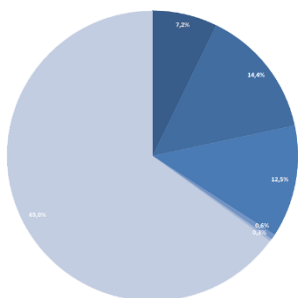
| Regulatorische Bestandteile | Grundversorgung ET | | Grundversorgung Schwachlast | |
|-----------------------------|--------------------|--------------|-----------------------------|--------------|
| | ct/kWh | €/Jahr | ct/kWh | €/Jahr |
| Netzentgelte | 6,080 | 76,65 | 6,080 | 76,65 |
| Messstellenbetrieb | | 8,75 | | 10,47 |
| Schaltgerät | | | | 5,73 |
| Summe | 6,080 | 85,40 | 5,860 | 92,85 |

Zusätzliche Hinweise zur Höhe der genannten Umlagen und Aufschläge finden Sie auf der Informationsplattform der deutschen Übertragungsnetzbetreiber unter www.netztransparenz.de.

Informationen zu den Netzentgelten finden Sie auf der Internetseite des Netzbetreibers Westfalen Weser Netz GmbH www.ww-netz.com.

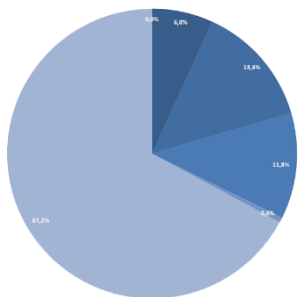
Energiemix

Der Energiemix für die Ersatzversorgungstarife der BeSte Stadtwerke GmbH, des Gesamtunternehmens BeSte Stadtwerke GmbH und der Energiemix in Deutschland setzen sich entsprechend den Anforderungen nach § 42 Energiewirtschaftsgesetz (EnWG) für das Bezugsjahr 2020 wie folgt zusammen:



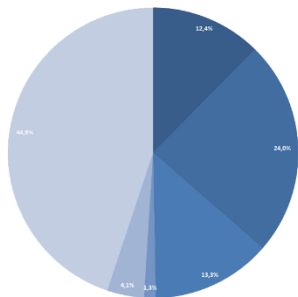
Energiemix Standard Produkte BeSte Stadtwerke GmbH

Unser Energiemix für die allgemeine Stromlieferung setzt sich im Durchschnitt aus 7,2 % Kernkraft, 14,4 % Kohle, 12,5 % Erdgas, 0,6 % sonstigen fossilen Energieträgern, 0,3 % sonstigen Erneuerbaren Energien sowie 65,5 % Erneuerbaren Energien finanziert aus der EEG Umlage zusammen. Damit sind 194 g/kWh Co²-Emissionen und 0,0002 g/kWh radioaktiver Abfall verbunden.



Energiemix Gesamtunternehmen BeSte Stadtwerke GmbH

Unser Energiemix für die allgemeine Stromlieferung setzt sich im Durchschnitt aus 6,8 % Kernkraft, 13,6 % Kohle, 11,8 % Erdgas, 0,6 % sonstigen fossilen Energieträgern, 0,3 % sonstigen Erneuerbaren Energien sowie 67,2 % Erneuerbaren Energien finanziert aus der EEG Umlage zusammen. Damit sind 184 g/kWh Co²-Emissionen und 0,0002 g/kWh radioaktiver Abfall verbunden.



Energiemix Deutschland

Der Energiemix in Deutschland setzt sich im Durchschnitt aus 12,4 % Kernkraft, 24,0 % Kohle, 13,3 % Erdgas, 1,3 % sonstigen fossilen Energieträgern, 4,1 % sonstigen Erneuerbaren Energien sowie 44,9 % Erneuerbaren Energien finanziert aus der EEG Umlage zusammen. Damit sind 310 g/kWh Co²-Emissionen und 0,0003 g/kWh radioaktiver Abfall verbunden.